

MS RENOIR

5 ancres • 54 cabines • Seine

CODE BATEAU : REN_NV



MS RENOIR

En adoptant l'esprit "chic à la française", ce bateau a été aménagé dans un classicisme élégant et graphique inspiré de l'amitié qui liait Coco Chanel à Auguste Renoir. Le rose poudré alterne subtilement avec des nuances d'anthracite.



Les cabines sont réparties sur deux ponts : sur le pont supérieur, elles disposent de larges baies vitrées avec balcon français; sur le pont principal, elles disposent de larges fenêtres.

Situé au niveau du pont supérieur, le restaurant, où sont servis tous les repas pendant le voyage, propose une cuisine délicate dans un cadre raffiné, où de larges baies vitrées permettent de profiter pleinement du panorama. Sur ce même pont se trouve également le salon / bar avec piste de danse.


N'hésitez pas à vous rendre sur le pont soleil pour vous détendre! Il est aménagé avec fauteuils et transats pour vous permettre de vous relaxer tout en profitant d'une vue panoramique sur les paysages.



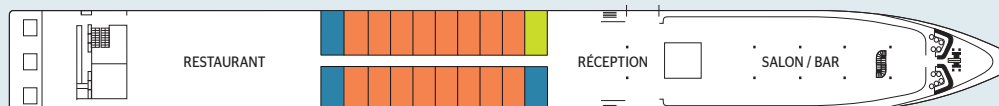
MS RENOIR

PONTS ET DÉTAILS TECHNIQUES

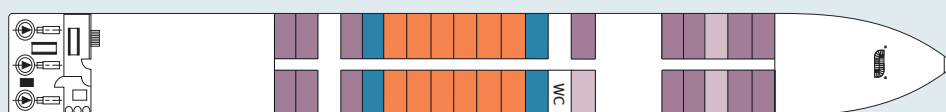
PONT SOLEIL





PONT SUPÉRIEUR





PONT PRINCIPAL




 Cabine double Cat. A
16,50 m²

 Cabine double Cat. B
16,50 m²

 Cabine double Cat. C
16,50 m²

 Cabine PMR⁽¹⁾ Cat. B
16 m²

 Cabine individuelle Cat. C
11 m²

PONT SOLEIL :

- Transats
- Grand espace ombragé

PONT SUPÉRIEUR :

- Restaurant
- Salon / bar avec piste de danse
- Réception
- Cabines extérieures

PONT PRINCIPAL :

- Cabines extérieures

Année de construction : 1999

Année de rénovation : 2018

Nombre de ponts : 2

Membres d'équipage : 26

Longueur : 110 mètres

Largeur : 11,40 mètres

Nombre de cabines : 54

Capacité en passagers : 105

Cabine PMR⁽¹⁾ : 1

La capacité maximale du bateau est de 54 cabines. En fonction des impératifs de croisières, cette capacité peut être modifiée contractuellement.



CABINE DOUBLE - PONT PRINCIPAL

MS RENOIR

LES CABINES

Choix entre 3 catégories de cabines :

Catégorie A : ■

cabine bénéficiant
d'un emplacement "premium".

Catégorie B : ■ ■

cabine bénéficiant
d'un emplacement "intermédiaire".

Catégorie C : ■ ■

cabine pouvant être de taille
légèrement inférieure et bénéficiant
d'un emplacement "standard".

PONT SUPÉRIEUR - 20 CABINES

avec balcon à la française,
fenêtres panoramiques coulissantes

Cat. A : • 16 cabines doubles - 2 lits séparables - 16,50 m²

Cat. B : • 3 cabines doubles - 2 lits séparables - 16,50 m²
• 1 cabine PMR⁽¹⁾ - 1 grand lit - 16 m²

PONT PRINCIPAL - 34 CABINES

avec fenêtres hautes

Cat. A : • 12 cabines doubles - 2 lits séparables - 16,50 m²

Cat. B : • 4 cabines doubles - 2 lits séparables - 16,50 m²

Cat. C : • 15 cabines doubles - 2 lits séparables - 16,50 m²
• 3 cabines individuelles - 1 lit - 11 m²

COMMODITÉS

- Téléviseur
- Téléphone intérieur
- Coffre-fort
- Climatisation réversible
- Électricité 220V
- Wi-Fi
- Salle de bain avec douche et WC
- Sèche-cheveux
- Sélection de produits de bain
- Linge de toilette

NB : pas de service de blanchisserie à bord

(1) PMR : Personne à Mobilité Réduite.

PLAN 3D CABINE DOUBLE



CABINE DOUBLE - PONT SUPÉRIEUR

NUMÉRO DE TÉLÉPHONE D'URGENCE TEMPORAIRE,
valide uniquement durant vos dates de croisière : **00 33 (0)6 73 53 37 41**